Connecting - Creative - Innovative

OSLOREGION

European Office

Distrikts- og regionalpolitikk, fjellpolitikk og Europa

Studietur til Brussel – Regionrådet Hallingdal

14. september 2018

Jan Edøy

Er du en av oss?
Stabburet
Høgtsparkande Hallinga
...elsker Stabbur-Makrell!
Original filet i tomatsaus

Europas regioner

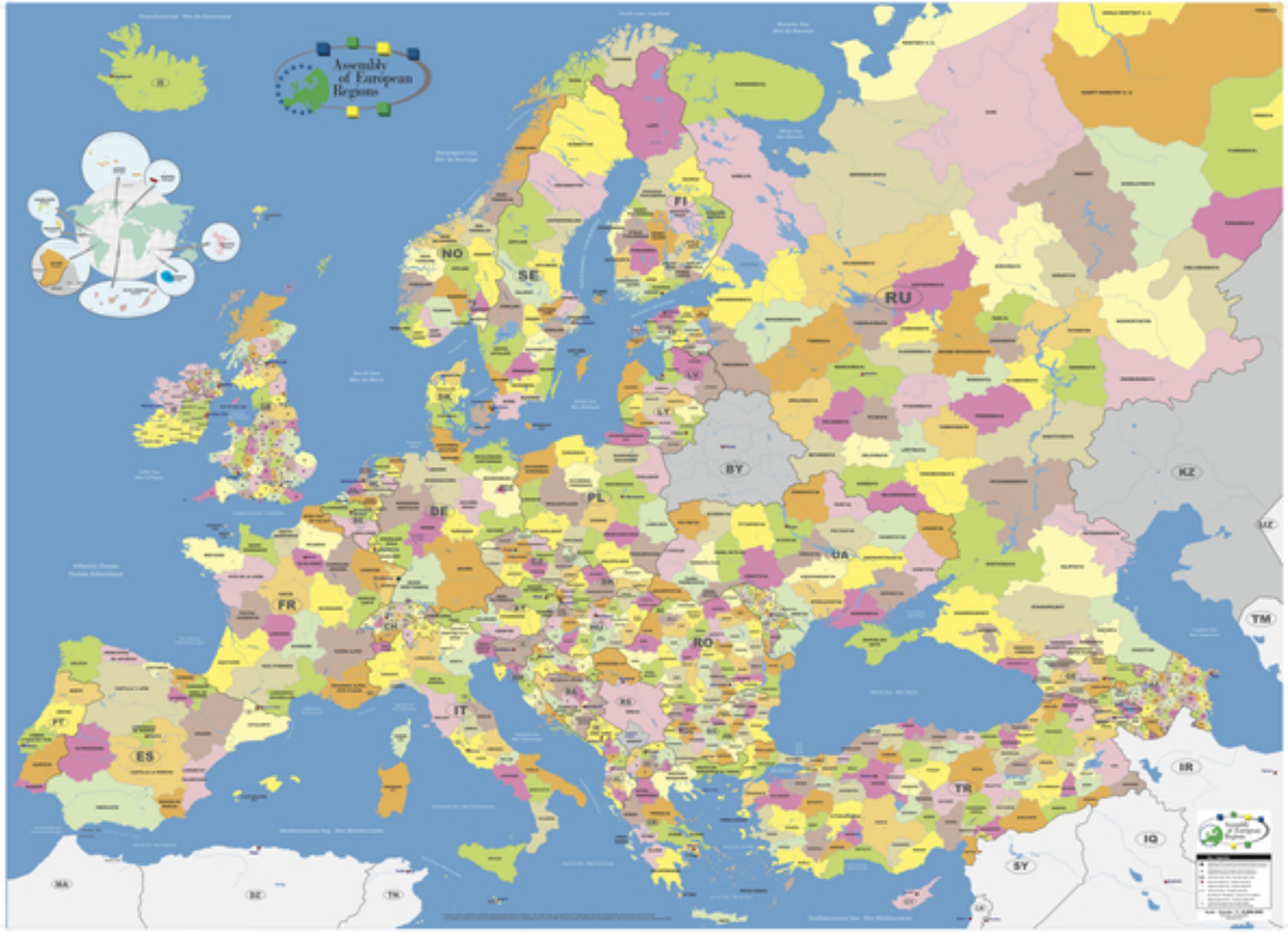

Norske regionskontor i Brussel

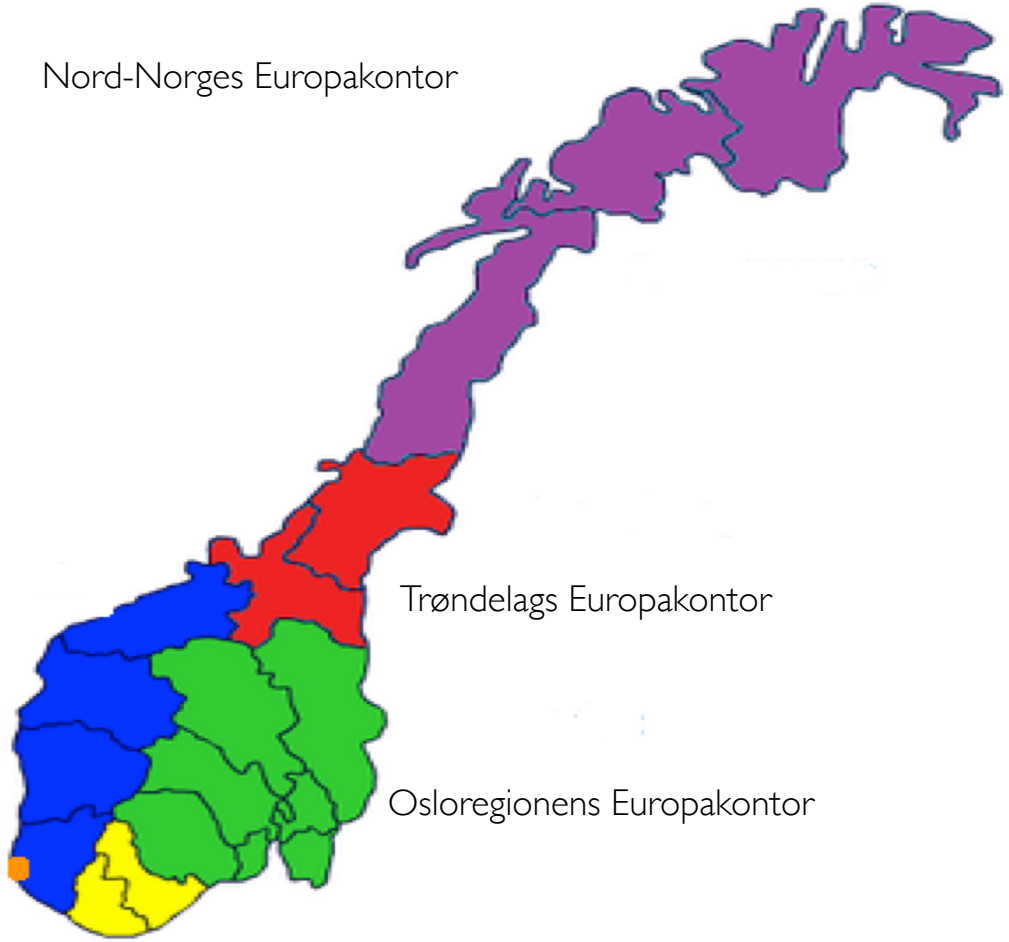

Hvorfor er norske regionskontor i Brussel ?

- Mer enn halvparten av sakene i kommune- og fylkestingsmøtene blir berørt av EU/EØS

- EØS-avtalen: Norske aktører konkurrerer om midler i en rekke EU-programmer på lik linje med EUs medlemsland

21 medlemmer på Østlandet

Osloregionens Europakontor er en stiftelse

- **7 fylkeskommuner:** Akershus, Buskerud, Hedmark, Oppland, Telemark, Vestfold og Østfold

- **12 kommuner**: Oslo, Bærum, Drammen, Kongsberg, Tinn, Flesberg, Skedsmo, Hamar, Ringsaker, Stange, Løten, Lillehammer,

- **2 FoU-institusjoner:** Universitetet i Sørøst-Norge og OsloMet

Styringsstruktur

- Årsmøtet er foreningens øverste organ

- Styret: Anne Marthe Kolbjørnshus (A), Oppland fylkeskommune, er styreleder

- Kontaktgruppe med administrasjonen møtes jevnlig, gir innspill og samarbeider på tvers

Osloregionens Europakontor i Brussel og Oslo

Brusselkontoret midt i smørøyet

Visjon og formål

Visjon: Osloregionens Europakontor gjør det enklere å bruke den europeiske arena for å løse felles samfunnsutfordringer.

Formål: Vi skal legge til rette for god samfunnsutvikling ved å koble medlemmene til europeiske prosesser som fører til innovasjon og verdiskaping i regionen.

Innsatsområder:

- Det grønne skiftet og inkluderende samfunn.
- Forskning, innovasjon, digitalisering samt by– og regionalutvikling er forutsetninger for god samfunnsutvikling.

Det grønne skiftet



Inkluderende samfunn



Mål

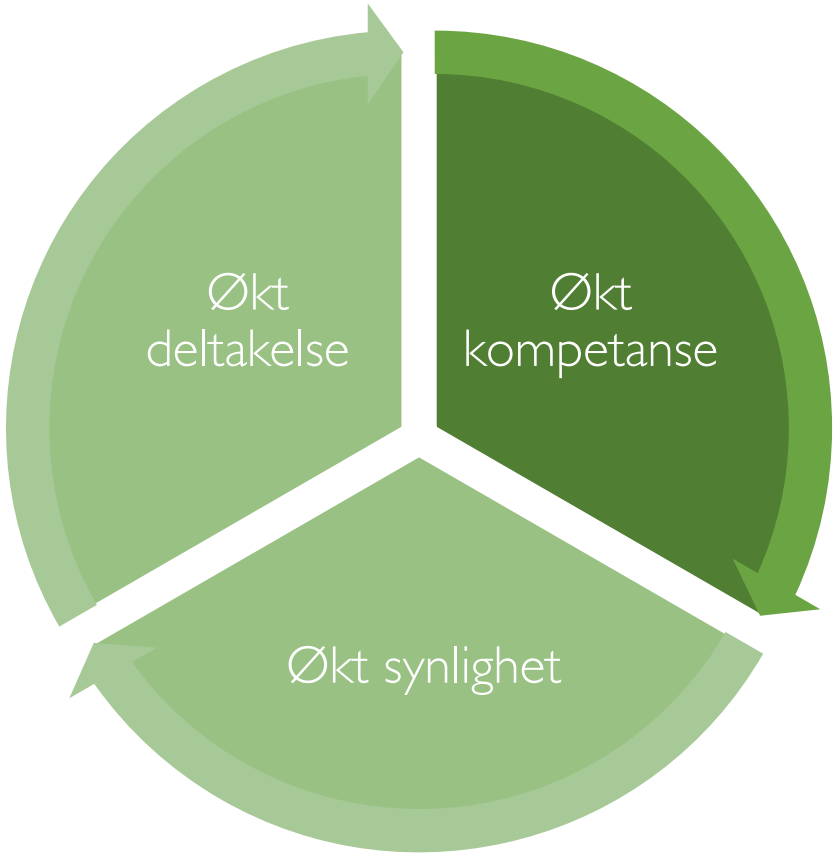

Handlingsplan 2018/19

Hva vil vi i oppnå sammen?

Medlem	Tema	Aktivitet	Hva vil vi oppnå?	Ansvar
Akershus fylkeskommune				
Buskerud fylkeskommune				
Bærum kommune				
Drammen kommune				
Flesberg kommune				
Hamar kommune				
Kongsberg kommune				
Lillehammer kommune				
Løten kommune				
Hedmark fylkeskommune				
Høgskolen i Oslo og Akershus				
Høgskolen i Sørøst-Norge				
Oppland fylkeskommune				
Oslo kommune				
Ringsaker kommune				
Skedsmo kommune				
Stange kommune				
Tinn kommune				
Telemark fylkeskommune				
Vestfold fylkeskommune				
Østfold fylkeskommune				

Handlingsplan 2018/19

Hva vil vi i oppnå sammen?

Dette skal vi oppnå i 2018/19 (tall)	Aktivitet	Resultater (kvalitativt)	I samarbeid med
6 prosjekter over terskelverdi hvor ORE har hatt en rolle i utviklingen	Partnerkobling, veiledning		Medlemmer og aktører i regionen
4 prosjekter igangsatt med mer enn ett medlem involvert hvor ORE har hatt en rolle i kobling og/ utvikling	Koble aktører i regionen sammen i prosjekter som søker europeisk finansiering		Medlemmer og aktører i regionen
4 møter, inkl. heldags planleggingsseminar	Kontaktgruppe	Deltakerne opplever at møtene er en nyttig arena for oppdatert kunnskap og gjensidig informasjonsutveksling.	Alle medlemmer, eksterne innledere
4 møter	Styremøter	Styrets medlemmer opplever at de får god innsikt i foreningens drift og godt underlag for strategiske og økonomiske beslutninger.	
8 møter	Skreddersydde faglige møter Seminar for søkere i regionen som nylig har fått avslag i EU/EØS	Medlemmene som ønsker det får tilgang til skreddersydde møter med virkemiddelapparatet (EU/Norge) som avklarer konkrete faglige problemstillinger i forbindelse med prosjekter eller politiske saker medlemmene er engasjert i.	Medlemmer EUs institusjoner Forskningsrådet, SIU
4 partnermøter og koblingstreff	Match making events / Brokerage events EØS/ EU	Medlemmene får relevante tilbud og deltar på partnerkoblingsaktiviteter i Brussel og i Osloregionen, eller andre steder i Europa som ORE er medarrangør i.	ERRIN, Innovasjon Norge, Forskningsrådet, EU-nettverk Viken EU-nettverk Innlandet m. fl
3 møter med politisk og adm. Ledelse	Medlemsbesøk	Forankre bestillinger og forventninger til Osloregionens Europakontor.	Medlemmer: Bærum, Flesberg, HSN,

Handlingsplan 2018/19

Hva vil vi i oppnå sammen?

Dette skal vi oppnå i 2018/19 (tall)	Aktivitet	Resultater (kvalitativt)	I samarbeid med
6 hospitanter fra minst 3 medlemmer	Hospitanter	Erfaringsbank, rapporter og intervjuer med hospitanter viser at hospitantene opplever nytte av oppholdet.	Medlemmer
8 studiebesøk	Studiebesøk	Evaluering og oppfølging viser at studiebesøkene treffer behov og bidrar til økt kompetanse hos medlemmer.	Medlemmer
1000 abonnenter 30% åpning av brev	Nyhetsbrev	Nyhetsbrevet oppfattes som relevant for medlemmene, både de blant medlemmene som kun følger med gjennom nyhetsbrev og de som følger EU og internasjonalt arbeid i det daglige.	
2 praktikanter	Praktikanter	Økt tilfang av praktikanter fra HSN og OsloMet	OsloMet og HSN
2000 følgere på Facebook	Facebook	Økt rekkevidde på FB	
20 deltakere	EU innføringskurs Lynkurs for politikere	Deltakerne får økt kompetanse om forholdet mellom EU og Norge generelt, og på prioriterte områder spesielt (digitalisering, grønt skifte)	KS, regionskontorer
40 deltakere	Fagseminar årsmøte 2019	Deltakerne får økt kompetanse om forholdet mellom EU og Norge generelt, og på prioriterte områder spesielt (eks helse/ grønt skifte)	Eksperter i EU, europeiske og nasjonale virksomheter
2 konferanser eller fagseminar	Innføring internasjonalt arbeid i fylker og kommuner på Østlandet	Deltakerne får konkrete eksempler på hvordan Internasjonalt arbeid inngår som suksessfaktor for god samfunnsutvikling innen bestemte fagområder.	Østlandssamarbeidet, med flere

Handlingsplan 2018/19

Hva vil vi i oppnå sammen?

Dette skal vi oppnå i 2018/19 (tall)	Aktivitet	Resultater (kvalitativt)	I samarbeid med
2 events i Brussel	Aktuelle tema: Oslo Europeisk miljøhovedstad Kulturarv – Munch Aldersvennlig by	Regionen gjør seg gjeldende i Brussel på prioriterte tema	Europeiske organisasjoner, EU-delegasjonen og andre relevante aktører
Delta i alle møter	Co-lead i ERRINs arbeidsgruppe i energi Deltakelse i ERRINS arbeidsgrupper på ICT, Helse og Transport	Regionens aktører er synliggjort og deltar i ERRINS brokerage events + Profilere medlemmer og deres prioriterte områder i arbeidsgruppene i ERRIN Spre informasjon til medlemmer	ERRIN og medlemmer
Delta i 2 konsortier	Samarbeid i CCRN-nettverket + EU Del og Kommisjonen	Styrket rolle i europeiske nettverk og profilere medlemmer	
	Samarbeid med Osloregionen og Oslo Business Region om markedsføring av regionen i Brussel og Europa	Helhetlig og tydelig profil for Osloregionen/Østlandsområdet i Brussel og ut mot europeiske partnere Forsterket samarbeid med Osloregionen og Oslo Brand Alliance.	Osloregionen og Oslo Business Region

Handlingsplan 2018/2019

Bestilling fra Buskerud

Buskerud fylkeskommune	Utdanning/kompetanse,	Studietur politisk og administrativ ledelse Buskerud fylkeskommune	Kompetanseheving	Sjur / Trond	Gjennomført 15.-17.1
Buskerud fylkeskommune		Utforske muligheter for Hallingdal	Muligheter for internasjonalt samarbeid i Hallingdal	Astrid / Trond	Igangsatt
Buskerud fylkeskommune	Transport, autonome kjøretøy	Utvikle H2020-prosjekt	EU-nettverk og finansiering	Trine / Solveig	Igangsatt
Buskerud fylkeskommune	Transport, autonome kjøretøy	Konferanse høst 2018	Profilering	Trine/Solveig/Trond & Ingar	Igangsatt.
Buskerud fylkeskommune	Bærekraftig stiutvikling Hallingdal	Erasmus+ Strategisk partnerskap	Skape internasjonalt nettverk	Sjur/ Trond/ Lars W. Jensen	Igangsatt. Søknad inn 2019

Differensiert arbeidsgiveravgift

Nore og Uvdal, Rollag, Hol, Ål, Hemsedal, Gol, Nes, Flå

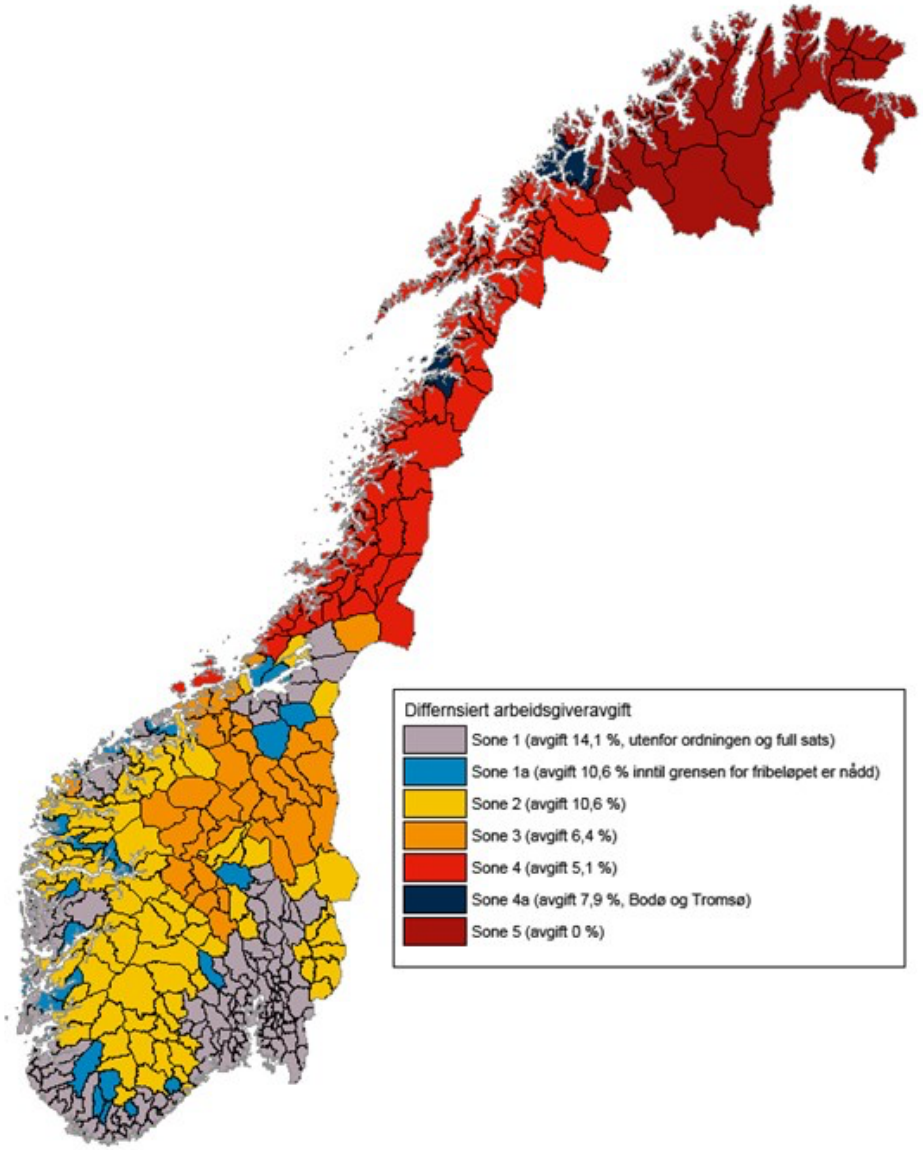

Distriktsretta investeringsstøtte

Nore og Uvdal, Rollag,

Krødsherad, Sigdal, Hol,

Ål, Hemsedal, Gol, Nes, Flå

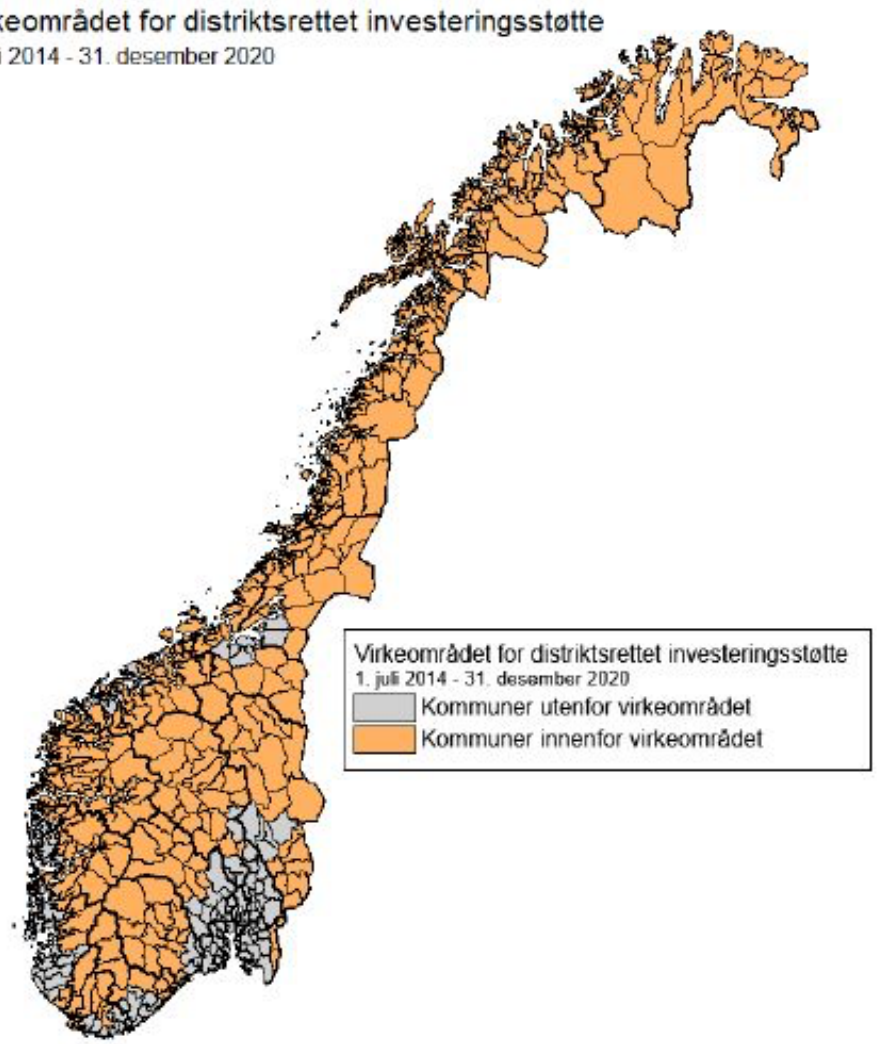

Distriktsretta investeringsstøtte

- Fylkeskommunar får også delegerte midlar frå KMD for å fremme inkluderande og vekstkraftige lokalsamfunn i område med særlege distriktsutfordringar.
- For bruk av desse midlane vurderer fylkeskommunane sjølv kva for område som har særlege distriktsutfordringar i sitt fylke.
- **Distriktsindeksen** er eit godt hjelpemiddel i arbeidet med å identifisere område med distriktspolitiske utfordringar. Indeksen gjer uttrykk for graden av distriktsufordringar i kommunane og speglar samtidig måla i regional- og distriktspolitikken.

10-punktsmodellen for lokalt utviklingsarbeid

Slik kan du gå fram

- Målanalyse Velg overordnede mål lokalsamfunnet ønsker å nå
- Kartlegg stedskvaliteter Finn ut hvilke stedskvaliteter lokalsamfunnet kan posisjonere seg på
- Samfunnsanalyse Utviklingstrekk i samfunnet påvriker lokalsamfunnet. Finn ut hvilke
- Målgruppeanalyse Hvilke målgrupper er lokalsamfunnet avhengig av å være attraktive for dersom målene skal nås?
- Valg av posisjon Velg en posisjon som appellerer til de prioriterte målgruppene
- Forankring Få flest mulig til å stille seg bak posisjonen som er valgt
- Identitets- og omdømmekartlegging Finn ut hva både egen innbyggere folk utenfra mener om lokalsamfunnet?
- Handlingsplan Lag en handlingsplan for utvikling av stedskvaliteter
- Organisering og finansiering Sikre gode resultater med god organisering og finansiering
- Langsiktig utviklings- og kommunikasjonsarbeid Styrk stedskvaliteterne og utvikle nye – og husk å fortelle om resultatet

Kvifor vil Hallingdal måle livskvalitet?

- Litt om Hallingdal
- Kva er livskvalitet
- Kvifor måle livskvalitet
- Kva har Hallingdal gjort
- Kva skjer vidare

Knut Arne Gurigard
Dagleg leiar
Regionrådet for Hallingdal

20 700 innbyggjarar

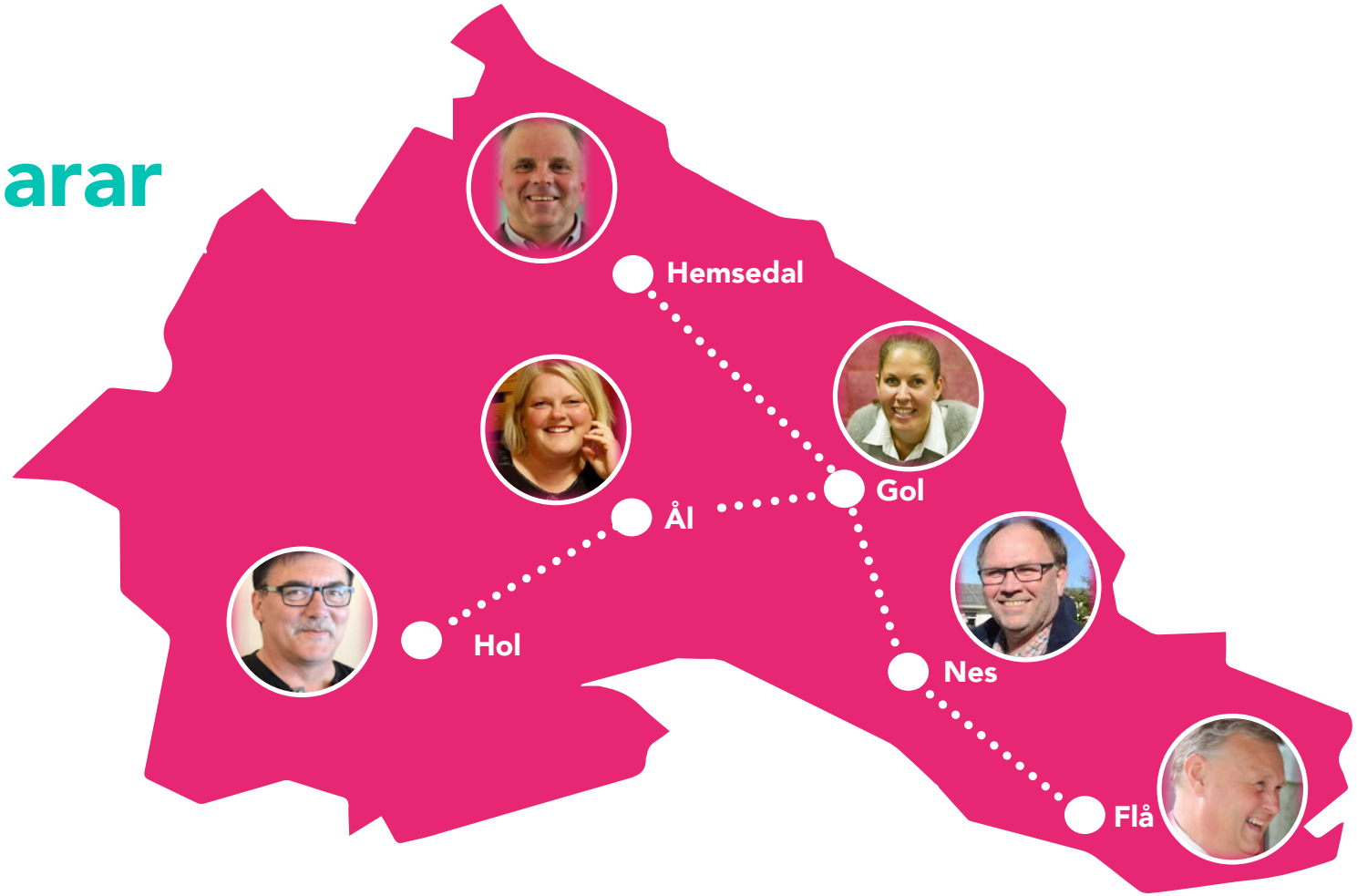

HALLINGDAL

Strategisk plan for Hallingdal

Konkurransefortrinn for Hallingdal

- Hallingdal er ein av få distriktsregionar som over tid har hatt ein viss vekst i befolkning og arbeidsplassar.
- Hallingdal er ein av dei største reiselivsregionane i landet
- Hallingidentitet – hallingkultur
- Geografisk plassering
- Entreprenørskap
- Ein arbeids-, bu- og serviceregion
- Gode bu- og oppvekstvilkår
- Levande bygder
- Kort avstand til Osloområdet/ Vestlandet, sentralt i Sør-Norge
- Hovudferdselsårer aust-vest
- Godt regionalt samarbeid
- Attraktive hytteområde
- Attraktiv natur

Hovedutfordringer for Hallingdal

- Urbanisering og sentralisering
- Internasjonal, nasjonal og regional lokaliseringskonkurranse
- Internasjonalisering og globalisering av marknadar og næringar
- Kunnskapsbasert og innovasjonsdriven næringsutvikling
- Individualisering og sjølvrealisering
- Digitalisering av produkt, tenester og kommunikasjonsformer
- Klima

CoR: from Bench-marking to Bench-learning

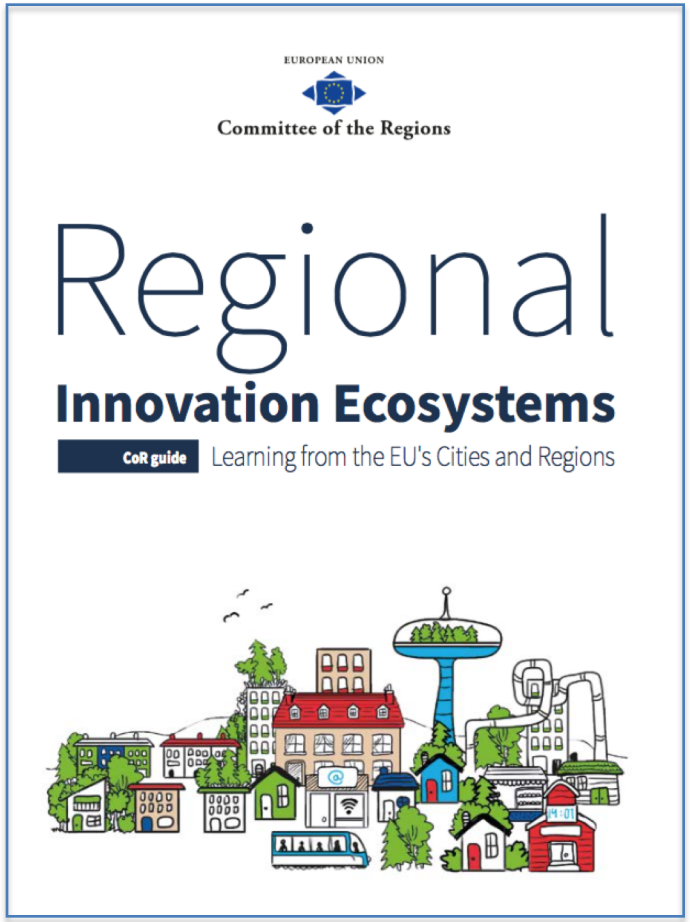

Download the CoR Guide: http://cor.europa.eu/regional-innovative-ecosystems

EU is providing support instruments for the needed change

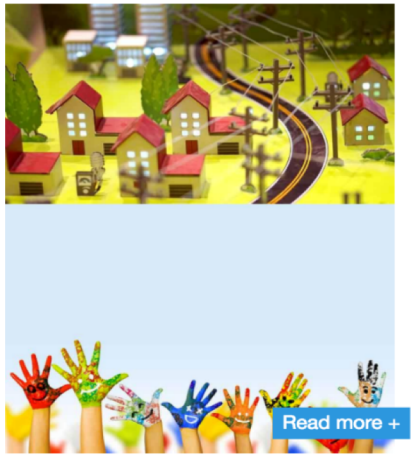

Smart City project to pilot and prototype the Future

Financing opportunities for Smart City projects

Service for Municipalities, Stakeholders and Citizens



Unique digital urban model for each city

Hva er Smart Villages

EU ACTION FOR SMART VILLAGES

Smart villages are rural areas and communities which build on their existing strengths and assets as well as new opportunities to develop added value and where traditional and new networks are enhanced by means of digital communications technologies, innovations and the better use of knowledge for the benefit of inhabitants.



SMART VILLAGES – IN ACTION

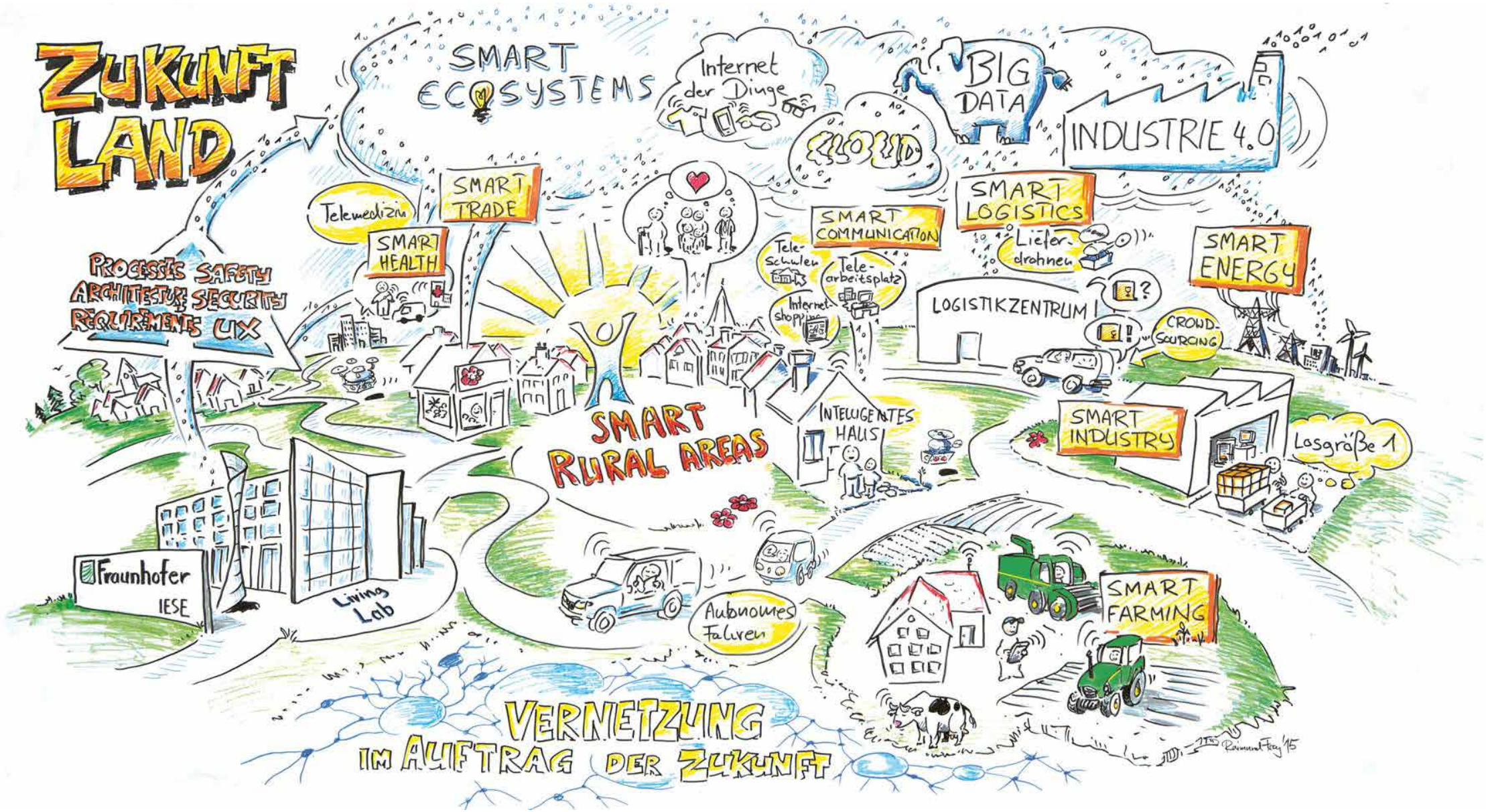

© Fraunhofer IESE Digitale Dörfer

https://enrd.ec.europa.eu/sites/enrd/files/enrd_publications/publi-enrd-rr-26-2018-en.pdf

Smart Villages

https://enrd.ec.europa.eu/enrd-thematic-work/smart-and-competitive-rural-areas/smart-villages_en

Hva skjer EU akkurat nå ?

- Norges forhold til EU
- Mer enn Brexit
- Siste EU-programutlysninger i 2014-2020:
  - Horisont 2020
  - Erasmus+
  - Kreativt Europa
  - Interreg
- EØS-midlene starter opp nå
- Det europeiske kulturarvår pågår
- Fremtidens Europa og EUs arbeidsprogram for 2018
- EUs langtidsbudsjett 2021-2027 ble lagt frem i mai
- Forslag til politikk i neste periode lagt frem i mai/juni
- State of the Union 2017 og 2018

EUs langtidsbudsjett 2014 - 2020

MULTIANNUAL FINANCIAL FRAMEWORK (EU-28) 2014-2020

(EUR million)

COMMITMENT APPROPRIATIONS	2014 *(2011 prices)*	2015	2016	2017	2018	2019	2020	Total 2014-2020 *(2011 prices)*	Total 2014-2020 *(current prices)*
1. Smart and Inclusive Growth	**60,283**	**61,725**	**62,771**	**64,238**	**65,528**	**67,214**	**69,004**	**450,763**	**508,921**
1a: Competitiveness for growth and jobs	15,605	16,321	16,726	17,693	18,490	19,700	21,079	125,614	142,130
1b: Economic, social and territorial cohesion	44,678	45,404	46,045	46,545	47,038	47,514	47,925	325,149	366,791
2. Sustainable Growth: Natural Resources	**55,883**	**55,060**	**54,261**	**53,448**	**52,466**	**51,503**	**50,558**	**373,179**	**420,034**
of which: Market related expenditure and direct payments	41,585	40,989	40,421	39,837	39,079	38,335	37,605	277,851	312,735
3. Security and citizenship	**2,053**	**2,075**	**2,154**	**2,232**	**2,312**	**2,391**	**2,469**	**15,686**	**17,725**
4. Global Europe	**7,854**	**8,083**	**8,281**	**8,375**	**8,553**	**8,764**	**8,794**	**58,704**	**66,262**
5. Administration	**8,218**	**8,385**	**8,589**	**8,807**	**9,007**	**9,206**	**9,417**	**61,629**	**69,584**
of which: Administrative expenditure of the institutions	6,649	6,791	6,955	7,110	7,278	7,425	7,590	49,798	56,224
6. Compensations	**27**	**0**	**0**	**0**	**0**	**0**	**0**	**27**	**29**
TOTAL COMMITMENT APPROPRIATIONS	**134,318**	**135,328**	**136,056**	**137,100**	**137,866**	**139,078**	**140,242**	**959,988**	**1,082,555**
as a percentage of GNI	1.03%	1.02%	1.00%	1.00%	0.99%	0.98%	0.98%	1.00%	1.00%
TOTAL PAYMENT APPROPRIATIONS	**128,030**	**131,095**	**131,046**	**126,777**	**129,778**	**130,893**	**130,781**	**908,400**	**1,023,954**
as a percentage of GNI	0.98%	0.98%	0.97%	0.92%	0.93%	0.93%	0.91%	0.95%	0.95%
Margin available	0.25%	0.25%	0.26%	0.31%	0.30%	0.30%	0.32%	0.28%	0.28%
Own Resources Ceiling as a percentage of GNI	1.23%	1.23%	1.23%	1.23%	1.23%	1.23%	1.23%	1.23%	1.23%

OUTSIDE THE MFF	2014	2015	2016	2017	2018	2019	2020	Total 2014-2020 *(2011 prices)*	Total 2014-2020 *(current prices)*
Emergency Aid Reserve	280	280	280	280	280	280	280	1,960	2,209
European Globalisation Fund	150	150	150	150	150	150	150	1,050	1,183
Solidarity Fund	500	500	500	500	500	500	500	3,500	3,945
Flexibility instrument	471	471	471	471	471	471	471	3,297	3,716
*EDF**	*2,951*	*3,868*	*3,911*	*3,963*	*4,024*	*4,093*	*4,174*	*26,984*	*30,506*

* For information purposes only. The EDF is not funded by the EU budget.

Forslag til langtidsbudsjett 2021–27

Multiannual Financial Framework table

(EUR million – 2018 prices)

Commitment appropriations	2021	2022	2023	2024	2025	2026	2027	Total 2021-2027
1. Single Market, Innovation and Digital	**23 955**	**23 918**	**24 203**	**23 624**	**23 505**	**23 644**	**23 454**	**166 303**
2. Cohesion and Values	**51 444**	**54 171**	**56 062**	**56 600**	**57 148**	**59 200**	**57 349**	**391 974**
Of which: Economic, social and territorial cohesion	45 597	46 091	46 650	47 212	47 776	48 348	48 968	330 642
3. Natural Resources and Environment	**50 323**	**49 580**	**48 886**	**48 097**	**47 326**	**46 575**	**45 836**	**336 623**
Of which: Market related expenditure and direct payments	37 976	37 441	36 946	36 346	35 756	35 176	34 606	254 247
4. Migration and Border Management	**3 076**	**4 219**	**4 414**	**4 647**	**4 719**	**4 846**	**4 908**	**30 829**
5. Security and Defence	**3 154**	**3 229**	**3 183**	**3 281**	**3 517**	**3 743**	**4 216**	**24 323**
6. Neighbourhood and the World	**14 765**	**14 831**	**15 002**	**15 290**	**15 711**	**16 298**	**17 032**	**108 929**
7. European Public Administration	**10 388**	**10 518**	**10 705**	**10 864**	**10 910**	**11 052**	**11 165**	**75 602**
Of which: Administrative expenditure of the institutions	8 128	8 201	8 330	8 432	8 412	8 493	8 551	58 547
TOTAL COMMITMENT APPROPRIATIONS	**157 105**	**160 466**	**162 455**	**162 403**	**162 836**	**165 358**	**163 960**	**1 134 583**
as a percentage of GNI	1,12%	1,13%	1,13%	1,12%	1,11%	1,11%	1,09%	1,11%

TOTAL PAYMENT APPROPRIATIONS	**150 168**	**151 482**	**160 631**	**160 631**	**160 631**	**160 631**	**160 631**	**1 104 805**
as a percentage of GNI	1,07%	1,07%	1,12%	1,10%	1,09%	1,08%	1,07%	1,08%
Margin available	0,22%	0,22%	0,17%	0,19%	0,20%	0,21%	0,22%	0,21%
Own Resources ceiling as a percentage of GNI (*)	1,29%	1,29%	1,29%	1,29%	1,29%	1,29%	1,29%	1,29%

(*)These percentages are without prejudice to the ceiling set out in the Own Resources Decision in force.

Forslag til langtidsbudsjett 2021–27

THE NEW MULTIANNUAL FINANCIAL FRAMEWORK 2021 - 2027
A BUDGET FOR A UNION THAT PROTECTS, EMPOWERS AND DEFENDS

In billion euro, current prices

I. SINGLE MARKET, INNOVATION AND DIGITAL
€187.4

1 Research and Innovation
2 European Strategic Investments
3 Single Market
4 Space

II. COHESION AND VALUES
€442.4

5 Regional Development and Cohesion
6 Economic and Monetary Union
7 Investing in People, Social Cohesion and Values

III. NATURAL RESOURCES AND ENVIRONMENT
€378.9

8 Agriculture and Maritime Policy
9 Environment and Climate Action

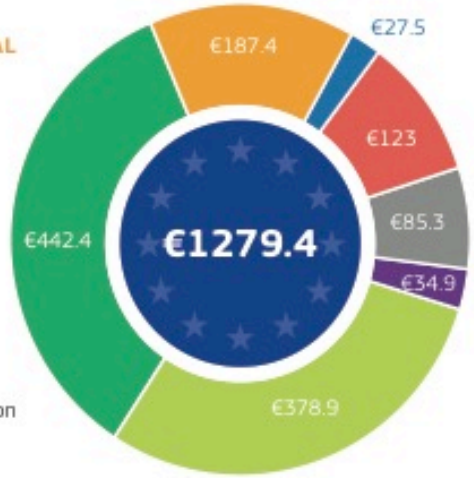

IV. MIGRATION AND BORDER MANAGEMENT
€34.9

10 Migration
11 Border Management

V. SECURITY AND DEFENCE
€27.5

12 Security
13 Defence
14 Crisis Response

VI. NEIGHBOURHOOD AND THE WORLD
€123

15 External Action
16 Pre-Accession Assistance

VII. EUROPEAN PUBLIC ADMINISTRATION
€85.3

17 European Public Administration

Fremtidens Europa

Fem scenarier for fremtiden Europa

Five Scenarios

Carrying On

The EU27 focuses on delivering its positive reform agenda

Nothing but the Single Market

The EU27 is gradually re-centred on the single market

Those Who Want More Do More

The EU27 allows willing Member States to do more together in specific areas

Doing Less More Efficiently

The EU27 focuses on delivering more and faster in selected policy areas, while doing less elsewhere

Doing Much More Together

Member States decide to do much more together across all policy areas

Timeplan for fremtidens Europa

The way ahead

2017

25 March
EU27 Summit - Rome Declaration - 60th anniversary of the Treaties of Rome

End April
Commission reflection paper on the social dimension of Europe

29 April
Extraordinary European Council

Mid-May
Commission reflection paper on harnessing globalisation

End May
Commission reflection paper on the deepening of the Economic and Monetary Union

Early June
Commission reflection paper on the future of European defence

End June
Commission reflection paper on the future of EU finances

Mid-September
President Juncker's State of the Union Speech 2017

19 – 20 October
European Council

14 – 15 December
European Council

Throughout 2017-2018
Future of Europe Debates

June 2019
European Parliament elections

European Commission

Europakommisjonen (J.C. Juncker) fokuserer alt arbeid i 10 prioriteringer I 2014-2019:

- The investment plan: a new boost for jobs, growth and investment
- A connected digital single market
- A resilient energy union with a forward-looking climate change policy
- A deeper and fairer internal market with stronger industries
- A deeper and fairer economic and monetary union
- A reasonable and balanced free trade agreement with the United States
- An area of justice and fundamental rights based on mutual trust
- A new policy on migration
- Europe as a stronger global actor
- A European Union of democratic change

Arbeidsprogrammet 2017 – 21 initiativ

European Commission

Delivering

A Europe that protects, empowers and defends

Commission Work Programme 2017

KEY INITIATIVES

130 per year
2009-2014

23 2015 | 23 2016 | 21 2017

KEY INITIATIVES

21 key initiatives to implement our 10 political priorities in 2017

A New Boost for Jobs, Growth and Investment
A Europe that preserves our way of life and empowers our young

1. Youth initiative
2. Implementation of the Action Plan on Circular Economy
3. Financial framework beyond 2020

A Connected Digital Single Market
A Europe that empowers its citizens and businesses

4. Implementation of the Digital Single Market Strategy

A Resilient Energy Union with a Forward-Looking Climate Change Policy
A Europe that takes responsibility for delivery on promises made

5. Implementation of the Energy Union Strategy: low-emission travel and mobility

A Deeper and Fairer Internal Market with a Strengthened Industrial Base
A Europe that makes a strong contribution to jobs and growth and stands up for its industry

6. Implementation of the Single Market Strategy
7. Fairer taxation of companies
8. Implementation of the Space Strategy for Europe
9. Implementation of the Capital Markets Union Action Plan

A Deeper and Fairer Economic and Monetary Union
A Europe that protects our economies and ensures a fair playing field for workers and business

10. A strong Union built on a strong EMU
11. European Pillar of Social Rights

Trade: A reasonable and Balanced Free Trade agreement with the U.S.
A Europe that is open and trading with our partners while strengthening its defence instruments

12. Implementation of the Trade for All strategy

An Area of Justice and Fundamental Rights Based on Mutual Trust
A Europe that defends and preserves our values of freedom, democracy and the rule of law

13. Data Protection Package
14. Progress towards an effective and genuine Security Union

Towards a New Policy on Migration
A Europe that protects our borders and delivers on a responsible migration policy

15. Implementation of the European Agenda on Migration

A Stronger Global Actor
A Europe that protects also defends our interests beyond our borders

16. Implementation of the European Defence Action Plan
17. Implementation of the EU Global Strategy
18. EU Strategy for Syria
19. Africa – EU Partnership: renewed impetus

A Union of Democratic Change
A Europe that takes responsibility, listens and delivers

20. Modernisation of Comitology procedures
21. A more strategic approach to enforcement of EU law

#WorkProgramme #TeamJunckerEU

Arbeidsprogram 2018 – 26 initiativ

New initiatives to complete the work on President Juncker's 10 Priorities & initiatives launched with a 2025 perspective

A New Boost for Jobs, Growth and Investment	
1.	Delivering on the Circular Economy Action Plan
2.	Multi-annual financial framework
3.	A sustainable European future
A Connected Digital Single Market	
4.	Completing the Digital Single Market
A Resilient Energy Union with a Forward-Looking Climate Change Policy	
5.	Completing the Energy Union
6.	Future of EU energy and climate policy
A Deeper and Fairer Internal Market with a Strengthened Industrial Base	
7.	Fair taxation in the digital economy
8.	Social fairness package
9.	EU food supply chain
10.	Completing the Capital Markets Union
11.	More efficient Single Market law-making
A Deeper and Fairer Economic and Monetary Union	
12.	Completing the Economic and Monetary Union
13.	Completing the Banking Union
14.	Creation of a permanent and accountable European Minister of Economy and Finance

Trade: A balanced and progressive trade policy to harness globalisation	
15.	Delivering on the Trade for All Strategy
An Area of Justice and Fundamental Rights Based on Mutual Trust	
16.	Completing the Security Union
17.	EU Civil Protection Mechanism
18	Extension of the tasks of the new European Public Prosecutor's Office
19.	Rule of law initiative
Towards a New Policy on Migration	
20.	Delivering on the EU Agenda on Migration
A Stronger Global Actor	
21.	Delivering on the Global Strategy
22.	A credible enlargement perspective
23.	More efficiency and consistency in implementing the Common Foreign Policy
A Union of Democratic Change	
24.	Communicating Europe
25.	Doing less more efficiently
26.	A more efficient and democratic Europe

- Future of Europe initiatives
- Delivering on the 10 priorities before the end of the mandate

Support by country 2014-21

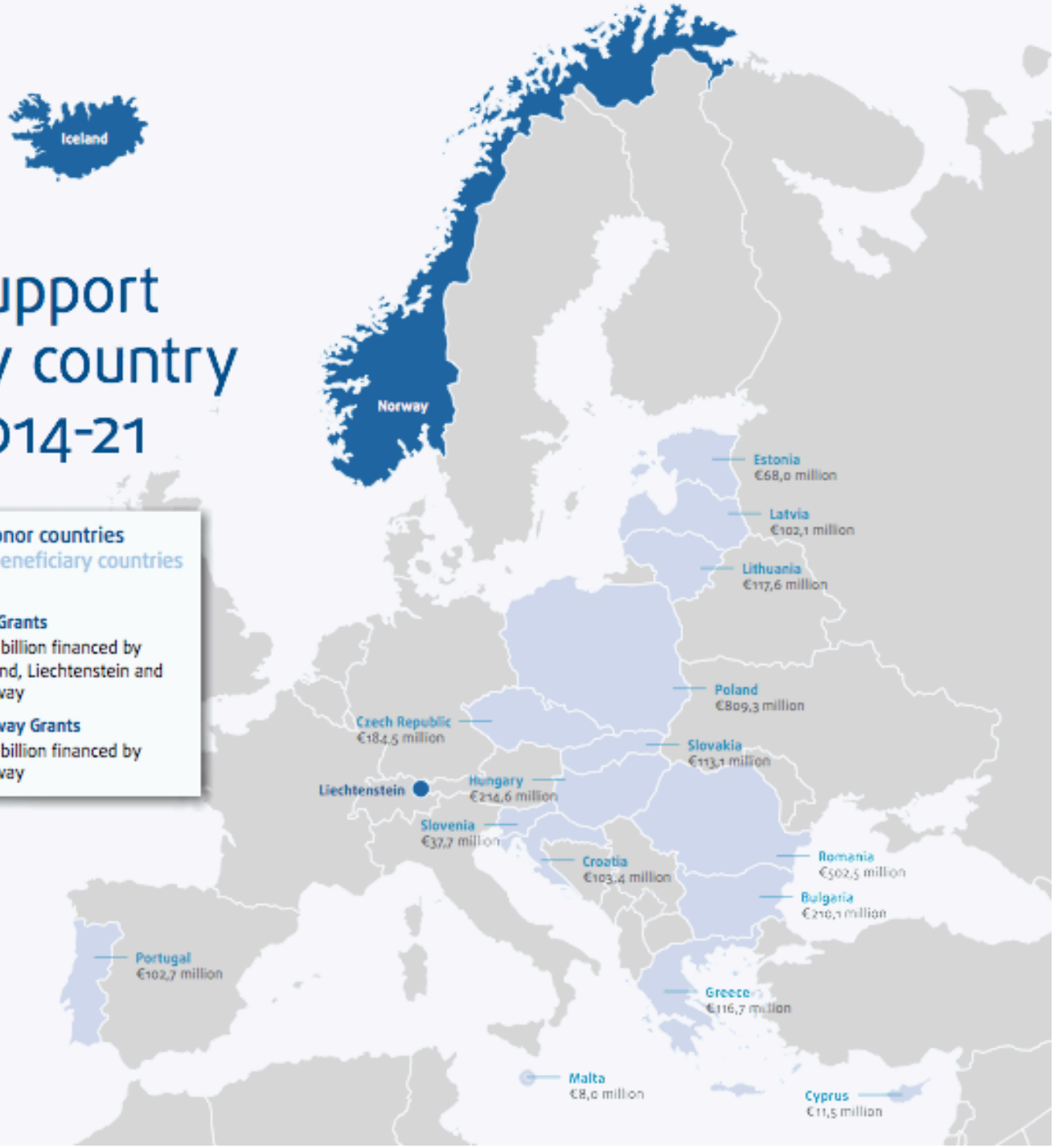

3 donor countries
15 beneficiary countries

EEA Grants
€1,5 billion financed by Iceland, Liechtenstein and Norway

Norway Grants
€1,3 billion financed by Norway

The priorities for the 2014-2021 period reflect the priorities of the EU and aim to respond to the shared challenges facing Europe.

#1 Innovation, Research, Education and Competitiveness

#2 Social Inclusion, Youth Employment and Poverty Reduction

#3 Environment, Energy, Climate Change and Low Carbon Economy

#4 Culture, Civil Society, Good Governance and Fundamental Rights

#5 Justice and Home Affairs

Beneficiary countries (€ million) 2014-2021

Country	EEA Grants	Norway Grants	Total
Bulgaria	€115.0	€95.1	€210.1
Croatia	€56.8	€46.6	€103.4
Cyprus	€6.4	€5.1	€11.5
Czech Republic	€95.5	€89.0	€184.5
Estonia	€32.3	€35.7	€68.0
Greece	€116.7	-	€116.7
Hungary	€108.9	€105.7	€214.6
Latvia	€50.2	€51.9	€102.1
Lithuania	€56.2	€61.4	€117.6
Malta	€4.4	€3.6	€8.0
Poland	€397.8	€411.5	€809.3
Portugal	€102.7	-	€102.7
Romania	€275.2	€227.3	€502.5
Slovakia	€54.9	€58.2	€113.1
Slovenia	€19.9	€17.8	€37.7
Regional Funds	€55.2	€44.8	€100.0
Total	**€1 548.1***	**€1 253.7**	**€2 801.8**

*The EEA Grants are jointly financed by all three donors, where contributions are based on their GDP. The estimated share of contributions equates to: Norway (96%), Iceland (3%) and Liechtenstein (1%).

A new feature is the establishment of regional funds to tackle youth unemployment (€65.5 million) and promote regional cooperation (€34.5 million).

- ✓ Se mer informasjon på vår nettside, meld deg på vårt nyhetsbrev og følg oss på Facebook

- ✓ www.osloregion.org

- ✓ https://www.facebook.com/osloEUoffice/